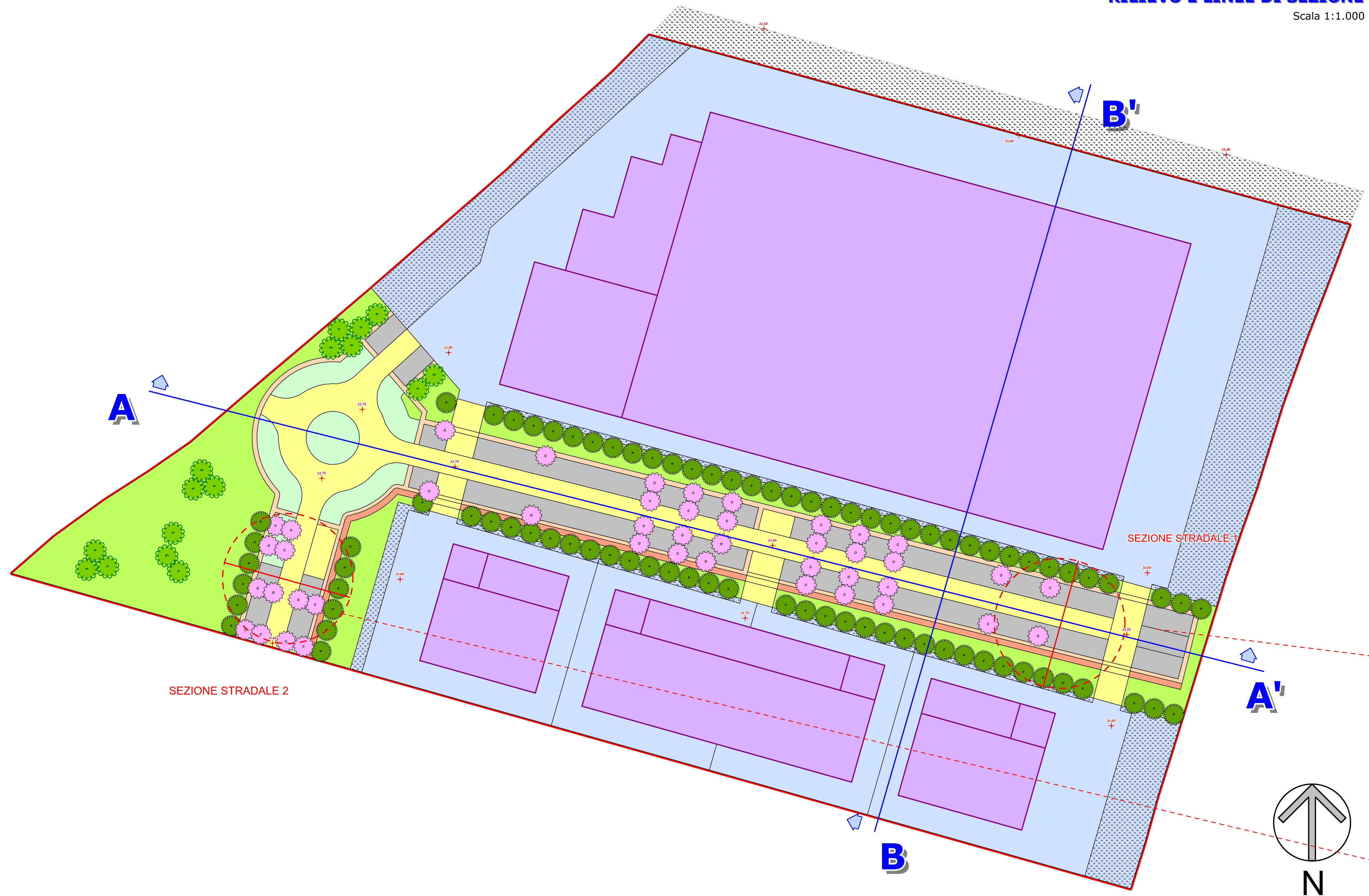
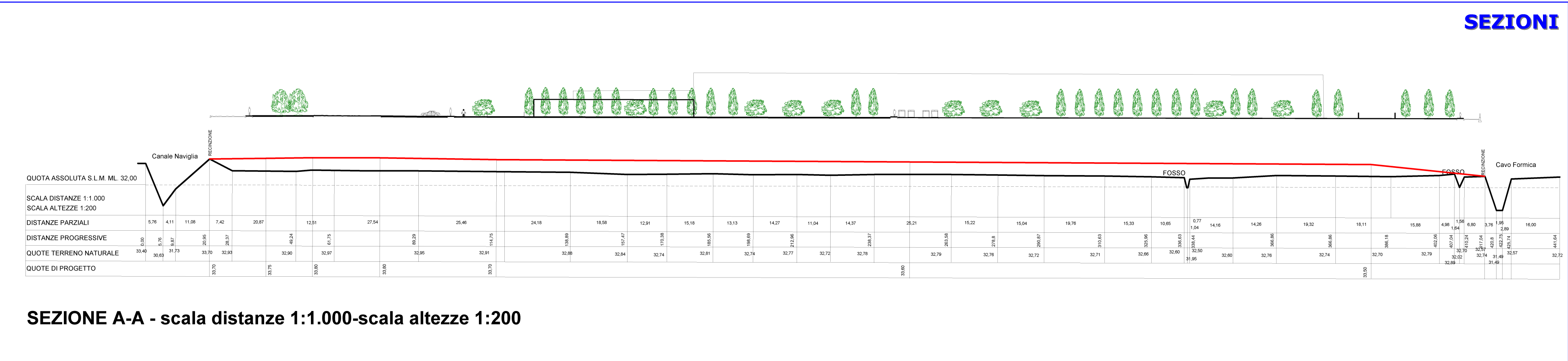


RILIEVO E LINEE DI SEZIONE


Scala 1:1.000



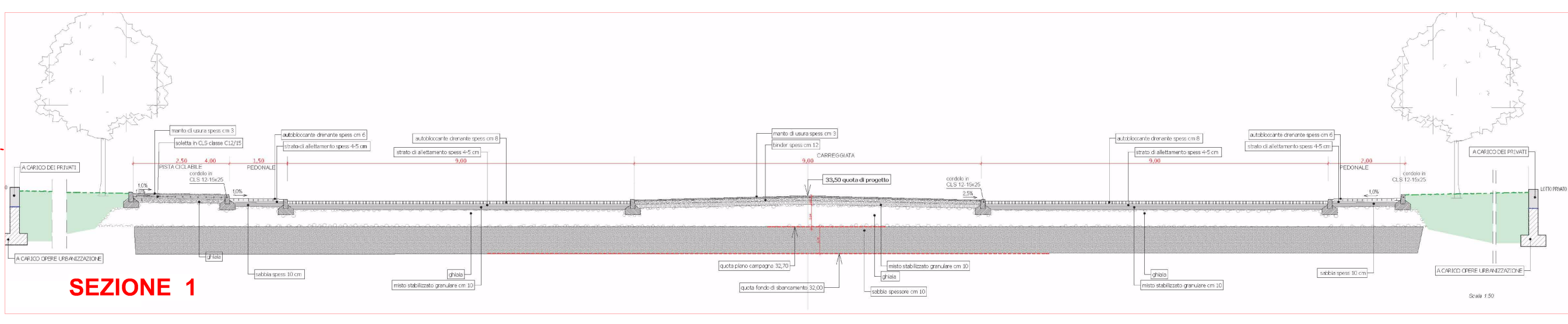
SEZIONI



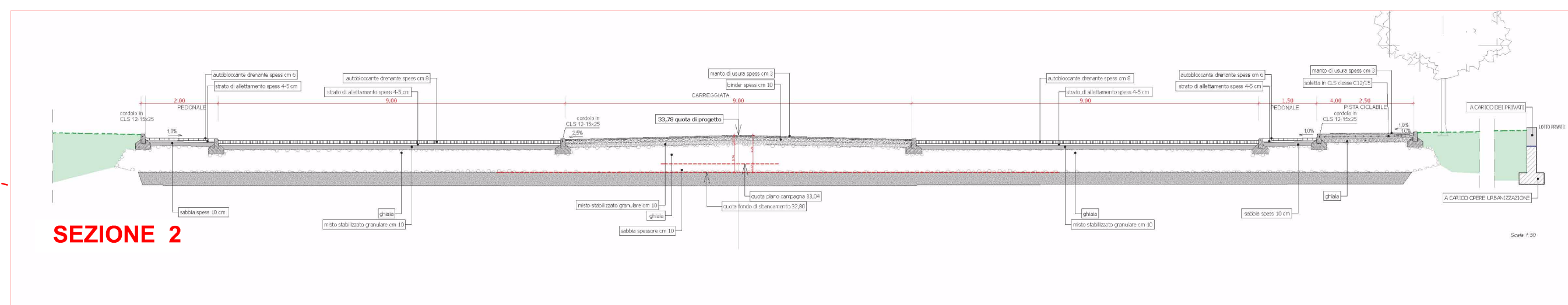
SEZIONE A-A - scala distanze 1:1.000-scala altezze 1:200



SEZIONE B-B - scala distanze 1:1.000-scala altezze 1:200



SEZIONE 1



SEZIONE 2

Committente
Ditta Sani Trasporti srl

Progettazione Urbanistica
Arch. Luca Poglietti
(Collettivo di Urbanistica)
Geom. Pietro Mazzoni
(Studio Mazzoni)
Geom. Maria Pia Viggiano
(Studio Viggiano)

Consulenti
Acustica, Geologia, Sismica
Dott. Geol. Luca Calzolari
(Studio Mac)
Irradiazione
Dott. Ing. GianLorenzo Bernini
(Studio Isi - Ingegneria e Ambiente)
Termotecnica
Dott. Ing. Federico Mattioli
(MBI Energie srl)
Telefonia, Illuminotecnica e Elettricità
P.L. Alessandro Navarrini
(Studio Navarrini)
Architettura
Dott.ssa Cristina Anghinetti
(Studio Abacus srl)
Rendering
Federico Fontana
(FICO Creative Studio)